



Resultados SIMCE 2009

Mapa SIMCE 2009 – Comuna de San Javier



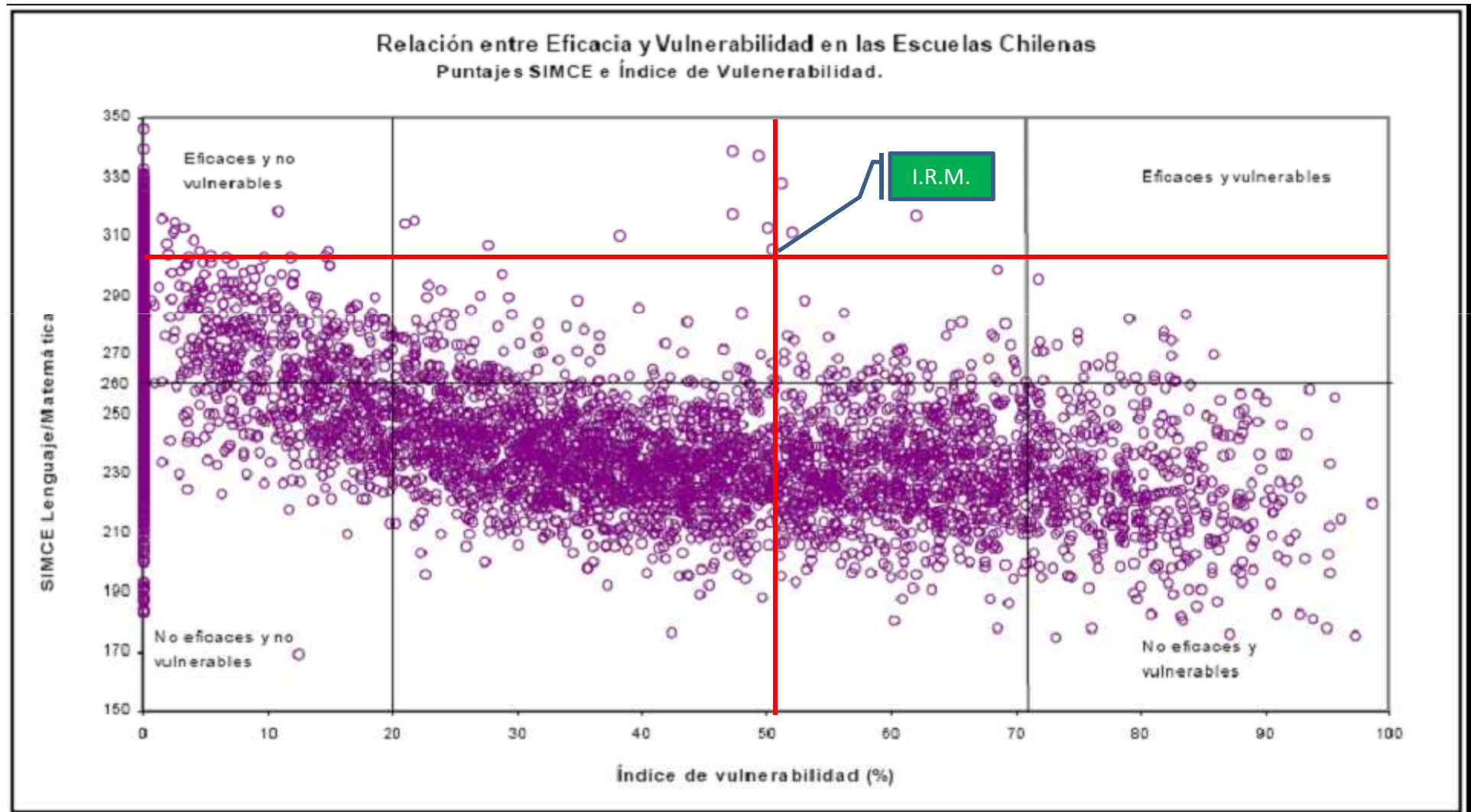
Gráfico Eficacia – Vulnerabilidad SIMCE 2009

4º básicos= 320

8º básicos= 296

Promedio= 308







I.V.E.: 52%





Datos Cuantitativos de la Investigación

Instituto Regional del Maule				
Particular Subvencionado Financiamiento Compartido				
Grupo Socioeconómico Medio Alto “D” - (400.001 a 1.100.000)				
Vulnerabilidad Social 5,01 a 25,00% - IVE 52%				
	Lenguaje	Matemática	Naturaleza	Sociedad
Población Evaluada	57	57	57	57

Fuente: www.simce.cl

Puntaje Promedio 2009 - 8º Básicos - Instituto Regional del Maule				
	Lenguaje	Matemática	C. Medio	
Puntaje Promedio 4º A	346	344	320	
Puntaje Promedio 4º B	293	312	281	
	a 3 puntos de nivel avanzado	a 16 puntos de nivel avanzado		
Variación con relación a 2008	 18	 29	 16	
Diferencia con sus Similares	 41	 52	 24	

Fuente: www.simce.cl

-  El puntaje del establecimiento **es significativamente mayor** que el puntaje con el que se le compara.
-  El puntaje del establecimiento **no muestra diferencias significativas** con el puntaje con el que se le compara.

Puntaje Promedio 2009 - 8º Básicos - Instituto Regional del Maule				
	Lenguaje	Matemática	Naturaleza	Sociedad
Puntaje Promedio 2009	283	305	301	294
	a 3 puntos de nivel avanzado	a 16 puntos de nivel avanzado		
Variación con relación a 2007	● -2	● 4	● -1	● 15
Diferencia con sus Similares	↑ 8	↑ 18	↑ 15	↑ 16

↑ El puntaje del establecimiento **es significativamente mayor** que el puntaje con el que se le compara.

● El puntaje del establecimiento **no muestra diferencias significativas** con el puntaje con el que se le compara.